

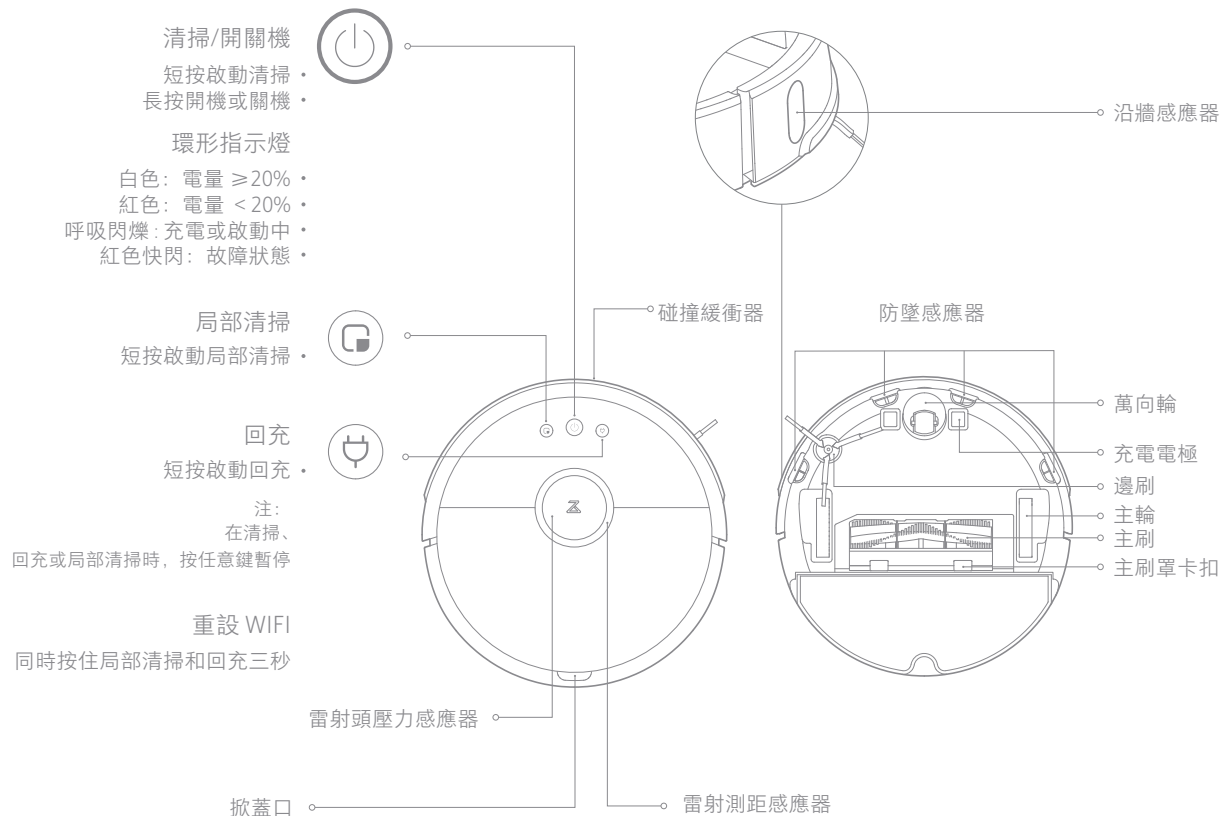


石頭掃地機器人使用說明書

使用產品前請仔細閱讀本使用說明書，並妥善保存

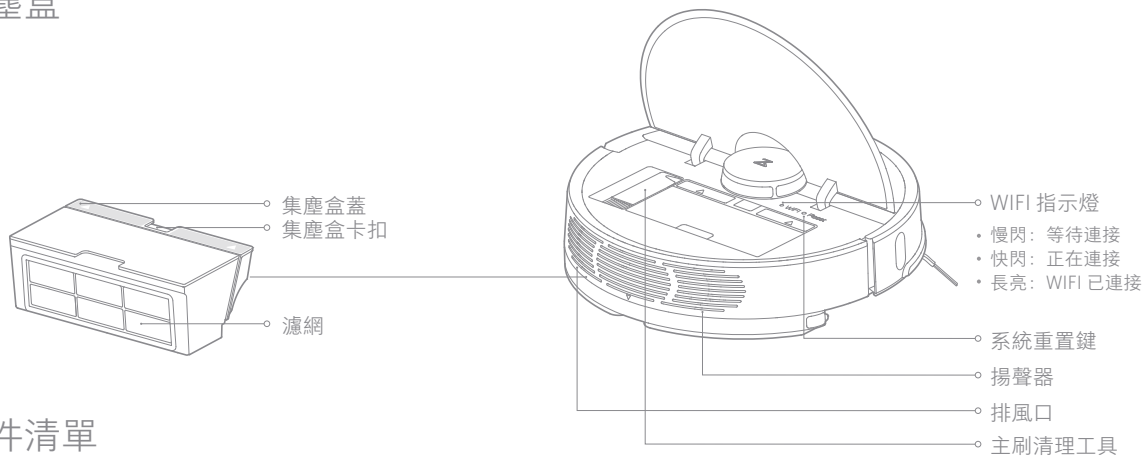
產品介紹

主機



產品介紹

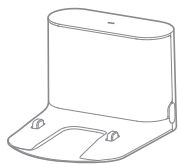
集塵盒



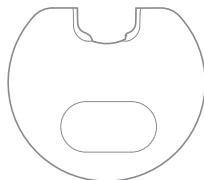
配件清單



水箱



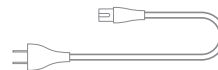
充電座



防潮墊



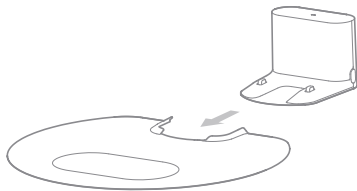
拖布



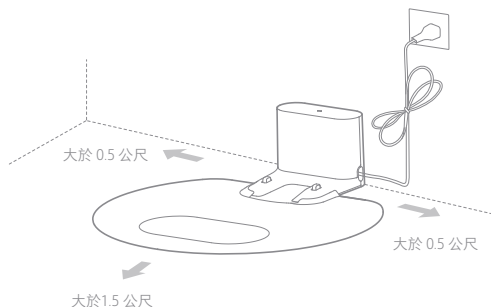
電源線

安裝

1 將充電座卡入防潮墊凹槽內，並安裝牢固



2 在水平地面靠牆放置充電座，連接電源

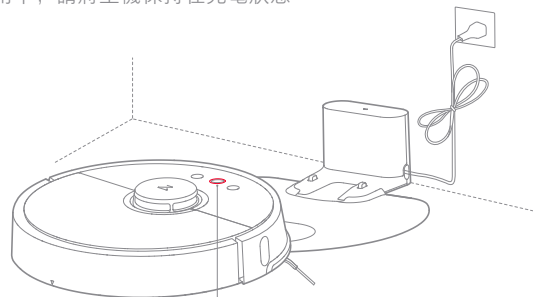


注：

- 確保充電座兩側有 0.5 公尺以上、前方有 1.5 公尺以上空間
- 電源線垂於地面可能遭主機拖曳，引起充電座移位或斷電
- 充電座指示燈通電時長亮，充電時熄滅

3 開機並充電

長按 \odot 鍵開機，等待環形指示燈長亮後將主機靠上充電座充電。主機內建高效能鋰離子充電電池組，為維持電池效能，日常使用下，請將主機保持在充電狀態。



○ 電源環形指示燈的顏色表示電量

- 白色：電量 $\geq 20\%$
- 紅色：電量 $< 20\%$

注：電量不足時可能無法開機，請將主機直接靠上充電座

4 連接手機APP

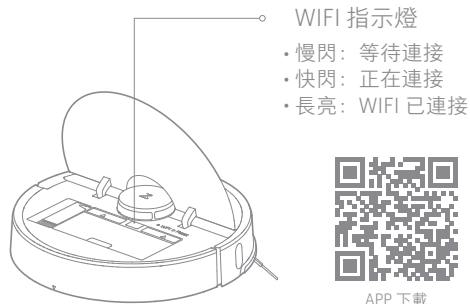
本產品與米家智慧型平台相容，可透過米家應用程式控制。它支援 MIUI 系統，可與其他米家智慧型產品互連

快速設定

① 下載應用程式

在 App store/Google play 中搜尋「米家」，或是掃描下方 QR 碼以下載並安裝米家應用程式。



安裝



② 新增裝置

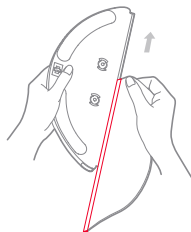
移至米家應用程式的「我的裝置」頁面，然後點選頁面右上角的「+」以新增裝置。您可在「我的裝置」清單中找到剛才新增的裝置

③ 重設 WiFi

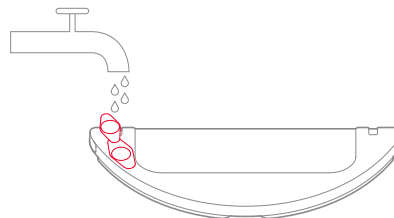
如果發生 WiFi 連線問題，您可嘗試將 WiFi 重設為預設值。開啟上蓋以檢查重設按鈕旁的 WiFi 指示燈狀態。按住  鍵和  鍵，直到您聽到「重設 WiFi」的聲音。當 WiFi 指示燈開始慢速閃爍時，表示重設完成，吸塵器將會進入佇列連線狀態。

5 安裝拖地模組

- ① 安裝拖布：將拖布潤濕後，擰乾到不滴水，沿著水箱插槽處插入到底，並黏貼牢固

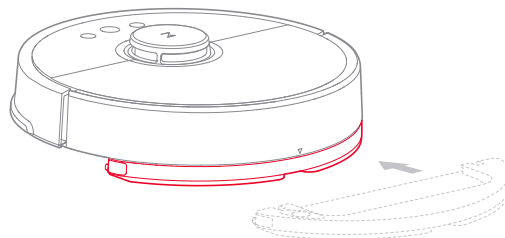


- 注：
- 請勿在家中無人時使用拖地模組
 - 如有地毯，請使用虛擬牆阻擋
- ② 水箱裝水：打開水箱蓋，裝滿自來水後蓋回水箱蓋



部分地板清潔劑或消毒液會導致水箱濾芯堵塞，請謹慎使用

- ③ 裝入模組：沿著主機後面和拖地模組上的對齊標誌平行推入，聽到「咔嚓」聲即表示安裝到位。



注：為使拖地效果更好，建議清掃三次後，再安裝拖地模組使用

安裝

6 啟動清掃

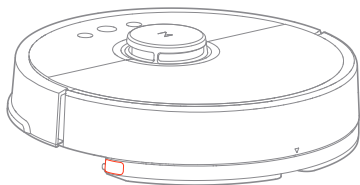
當主機環形指示燈由白色呼吸閃爍變為長亮時，表示充電完成，短按  鍵或使用手機APP啟動清掃

注：

- 請勿在家中無人的情況下使用拖地模組
- 建議每30分鐘清洗一次拖布，以確保出水速度和清潔效果

7 移除拖地模組

當主機完成工作回到充電座以後，用手向內按住兩側卡扣，向後拖動並移除拖地模組



注：

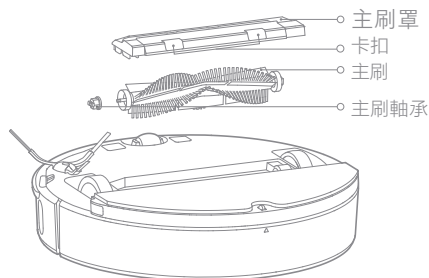
- 充電或不使用時，請移除拖地模組、倒出水箱內餘水並清洗拖布，避免發霉或產生異味
- 若在木質地板上放置充電座，請務必搭配防水墊使用，避免地板浸水

日常維護

主刷 * 建議每週清理

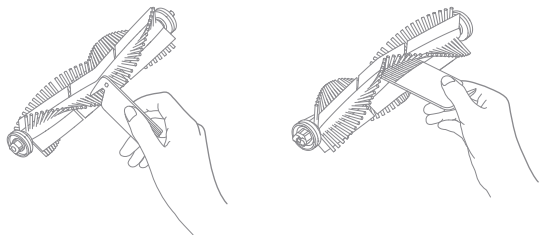
1. 翻轉機器、壓下卡扣、取下主刷罩
2. 向上取出主刷，並清理主刷軸承
3. 用隨附的主刷清理工具割斷主刷上纏繞的毛髮
4. 裝回主刷並壓緊主刷罩、固定卡扣

注:建議 6 至 12 月更換一次主刷，以確保清掃效果

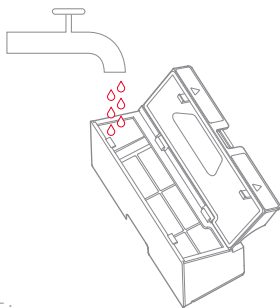


日常維護

主刷清理工具使用方法



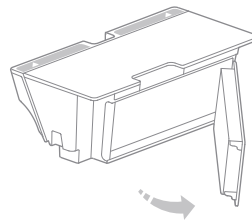
向集塵盒中注入清水後，闔上集塵盒蓋、左右搖晃集塵盒、倒出髒水，反覆此步驟數次，直到濾網清理乾淨



注：

- 請用清水清洗，不要添加任何清潔劑
- 請不要用刷子、手指清理濾網
- 請務必晾乾後再使用（至少晾乾 24 小時）

取下濾網，用力甩乾水珠，濾網靜置陰涼處並避免陽光直射等到乾透，即可裝回使用

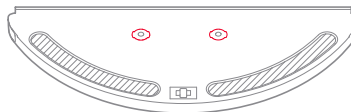


請按圖示取下濾網

濾芯組件 * 建議1-3個月更換

1. 用手指沿缺口處移除左右兩個舊濾芯組件
2. 裝入新濾芯組件，並確認安裝到位

注：根據各地水質和使用頻率等情況，建議1-3個月更換濾芯組件，以保證清掃效果

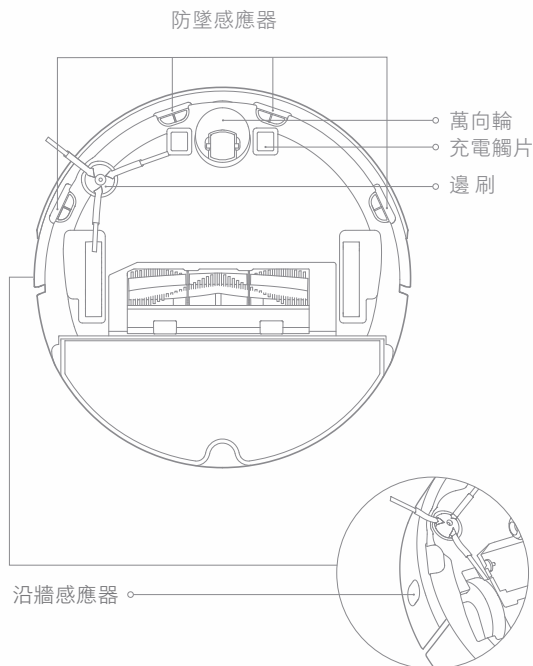


日常維護

主機感應器

用柔軟乾布擦拭清理主機各感應器，包括：

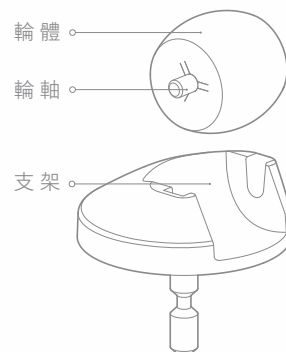
1. 主機底部的四個防墜感應器
2. 主機右側的沿牆感應器
3. 主機底部的充電觸片



萬向輪 * 建議每月清理

1. 翻轉機器，向上拔出萬向輪
2. 清理輪體和輪軸上的毛髮和髒物
3. 重新裝回輪體並壓緊

注：可使用自來水沖洗，晾乾後裝回



充電座 * 建議每月清理

用柔軟乾布擦拭充電座充電彈片

回復原廠設定

如果重置系統後仍無法正常使用，請在開機狀態下按住 \square 鍵，同時按一次系統重置鍵，直到語音提示開始回復初始版本

基本規格

主機

名稱	規格
外型尺寸	353×350×96.5mm
電池	14.4V/5200mAh鋰電池
產品重量	3.5kg
無線連接	WIFI智慧連接
額定電壓	14.4V $\overline{=}$
額定功率	58W

充電座

名稱	規格
外型尺寸	151×130×98mm
額定功率	42W
額定輸入	100-240V \sim
額定輸出	20V $\overline{=}$ 1.8A
額定頻率	50-60Hz

安全訊息

使用限制

- 本產品僅用於家庭環境的地面清潔，請勿用於室外（如開放式陽台），非地面（如沙發），商業或工業環境
- 請勿在懸空環境（如複式樓層，開放式陽台，家具頂端）沒有防護欄的前提下使用
- 請勿在高於40° C，低於4° C或地面有任何液體及黏稠物的環境下使用
- 使用前請先將家中地面線材掛妥，避免主機運行時拖曳線材
- 請收起地面上放置的易碎物品及雜物（如花瓶，塑膠袋等）避免主機在運行中受阻或輕微碰撞時導致家中的貴重物品損壞
- 請勿讓身體，精神或感知能力有障礙的人（包括兒童）使用或操作本產品
- 請勿讓兒童將機器人當成玩具，主機工作時請監督兒童和寵物使其儘量遠離
- 請勿將主刷清理工具放置在兒童可拿到的區域
- 請勿將任何物體（包括兒童，寵物）放置於靜止或移動的主機上
- 請勿在主機工作時，讓人體或寵物的毛髮，手指等部位靠近機器的吸塵口
- 請勿用於清掃任何燃燒中的物體（例如未熄滅的菸頭）
- 請勿用於清掃長毛地毯（部分深色地毯可能無法正常清掃）
- 請勿讓主機吸取硬物或尖銳物體（如裝修廢料，玻璃，鐵釘等）
- 請勿將雷射測距傳感器保護蓋，主機上蓋及碰撞緩衝器做為把手來搬運機器
- 請在關機或斷電狀態下清潔或維護主機及充電座
- 請勿使用濕布或任何液體擦拭本產品的任何位置
- 請依照說明書的指示使用本產品，因不當使用導致的任何損失和傷害，由用戶自行承擔

電池及充電

- 請勿使用非正廠或任何第三方電池，充電器或充電座
- 請勿私自拆解，修理或改裝電池或充電座
- 請勿將充電座靠近熱源放置（如暖氣）
- 請勿用濕布或濕手擦拭或清理充電座觸片
- 請勿隨意拋棄廢棄電池，應交由專業回收單位處理
- 如需運輸產品，請確保主機處於關機狀態，並建議使用原包裝盒包裝
- 如長時間不使用本產品，請充滿電後關閉主機並放於陰涼乾燥處，至少每3個月充電一次避免電池產生過度放電。
- 如電源線出現破皮或折斷，請立即停止使用，並請查詢小米相關售後服務。
台灣小米售後服務網頁：www.mi.com/tw/service或撥打台灣小米服務電話：02-21921023

NCC警語：(僅適用於台灣市場)

依據低功率電波輻射性電機管理辦法第十二條 經型式認證合格之低功率射頻電機，非經許可，公司、商號或使用者均不得擅自變更頻率、加大功率或變更原設計之特性及功能。

第十四條 低功率射頻電機之使用不得影響飛航安全及干擾合法通信；經發現有干擾現象時，應立即停用，並改善至無干擾時方得繼續使用。前項合法通信，指依電信法規定作業之無線電通信。低功率射頻電機須忍受合法通信或工業、科學及醫療用電波輻射性電機設備之干擾。

限用物質含有情況標示聲明書

Declaration of the Presence Condition of the Restricted Substances Marking

設備名稱 / Equipment name: 機器人吸塵器 (含充電座) 型號 (型式) / Type designation (Type) : S501-02, S511-02, S551-02						
單元 Unit	限用物質及其化學符號 / Restricted substances and its chemical symbols					
	鉛 Lead (Pb)	汞 Mercury (Hg)	鎘 Cadmium (Cd)	六價鉻 Hexavalent chromium (Cr(VI))	多溴聯苯 Polybrominated biphenyls (PBB)	多溴二苯醚 Polybrominated diphenyl (PBDE)
电路板	-	○	○	○	○	○
金属件	-	○	○	○	○	○
壳体	○	○	○	○	○	○
电池	-	○	○	○	○	○
其他部件	-	○	○	○	○	○

備考1.“○”係指該項限用物質之百分比含量未超出百分比含量基準值。
Note 1: “○” indicates that the percentage content of the restricted substance does not exceed the percentage of reference value of presence.

備考2.“-”係指該項限用物質為排除項目。
Note 2: The “-” indicates that the restricted substance corresponds to the exemption.



石頭掃地機器人

產品型號: S501-02, S511-02, S551-02

製造商: 北京石頭世紀科技有限公司

製造商地址: 北京市海澱區黑泉路8號1幢康健寶盛廣場C座六層6016, 6017, 6018號

進口商: 台灣小米通訊有限公司

進口商地址: 台北市新生南路一段50號2樓之2

服務電話: 02-21921023